

“智由说”说明书

使用指南

一、蓝牙设备外观及功能指示图



操控键: 语音操控键, 实现语音转文字翻译。

充电指示灯: 充电状态, 充电时亮红灯为充电状态, 充满绿灯亮。

充电顶针: 磁吸充电功能, 注意充电时磁吸的方向

复位键: 复位断电功能, 按复位重启机器。

蓝牙指示灯: 显示设备状态。

二、产品使用流程

- 1、连接蓝牙设备: 蓝牙设备需配合“智由说”应用使用, 如果蓝牙设备处于休眠模式, 需要按操作键进行唤醒此时会蓝灯闪烁; 启手机蓝牙, 进入蓝牙设备列表界面找到“Smart voice+ID 前六位”点击进行

蓝牙配对和连接, 连接上后蓝灯会连闪三下, 手机上显示蓝牙设备已连接

目前支持的应用市场如下:

华为、OPPP、VIVO, 腾讯应用宝, 谷歌, 苹果等应用市场, 其它应用商店后续开通。

可以直接用微信扫二维码, 前往下载安装:



安卓系统下载二维码



苹果系统下载二维码

可以直接用微信扫二维码, 查看安卓或者苹果系统使用视频教程:




安卓系统使用流程



苹果系统使用流程

3、语种设置:打开手机上安装好的“智由说”应用(如下图),通过点击左侧按钮“普通话”选择并设置识别语种,点击右侧按钮“英语(美国)”设置翻译的目标语种,目前有130多个语种可供选择。

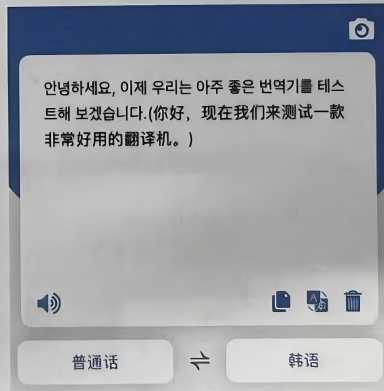


4、语音转译:打开“智由说”应用后,打开翻译开关,如下图:

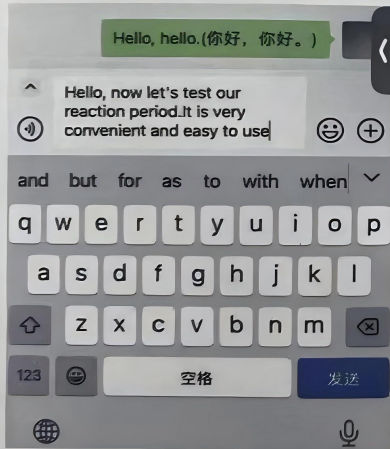
翻译



按住蓝牙设备的操控键后,说出您要表达的意思后,文本框内同时出现您说语种文字以及对方能读懂的文字(译文在前,原话文字在括号内,注:如若选择打开只显示译文,那便不会出现原文的文字)。



5、语音输入:退出“智由说”应用后进入第三方应用,如:Facebook, YouTube,WhatsApp, Instagram, 短信,微信,QQ, 邮件, 备忘录等,点击文本输入框然后按住蓝牙设备的操控键,对准手机说出您要输入的内容,说完后松开,立即就会出现文字,效果如下图。

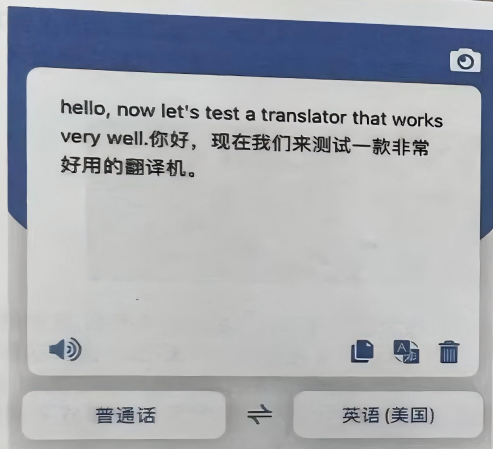


6、语言自动翻译功能:聊天工具对方发过来英语或者其他国家的语言,长按文字内容直到提示复制的窗口弹出来



点击复制,然后切换到“智由说”APP首页界面,复制的内容自动录入“智由说”文字内容显示界面,该内容自动翻译成目标语言并且播报出来,例如:客户发来英语点击复制,切换到“智由说”应用自动切换目标语言可以翻译成不同国家的语言,130多种语言支持选择。

注:此功能与微信自带翻译功能不同,微信需要把手机或者微信系统语言设置成目标语言才能进行不同国家的语言翻译,并且不支持播报。



7、休眠:设备60分钟内不操作进入休眠状态,按操控键一次唤醒设备,设备会自动连接之前的手机,“智由说”应用能自动恢复工作(如果“智由说”应用无法恢复正常工作,需要再次手动打开)。

8、语音播报:打开“智由说”应用,打开翻译开关,如下图所示:




按住蓝牙设备的操控键后,说出您要表达的意思后,手机自动把翻译出来的内容播报出来。


9、只显示译文 打开只显示译文开关如图所示:



当手机翻译出说的内容之后原本显示译文在前,原话文字在括号内。把“只显示译文”打开那么只显示翻译出来的内容。注意:需要把翻译打开才能打开“只显示译文”功能
10.1,打开显示悬浮窗功能(安卓系统):



手机识别出来说话的内容以文字形式显示手机下方。如图所示:



可以在这个界面选择关闭和打开播报或者打开关闭翻译。不想显示悬浮窗直接点击右上角关闭。(此功能仅限安卓手机使用,苹果手机不支持)

10.2.打开自动粘贴功能(苹果系统)

打开自动粘贴



打开此功能可以在后台对剪切板进行读写,实现语音转文字操作。(此功能仅限苹果手机使用,安卓手机不支持)

11.对话翻译:打开应用“智由说”底部的“对话翻译”功能,点击语言名称设置想要的语言。按住对应的话筒标示说出对应的语言说完松手,即时双语翻译结果同显并带外语播报。

12.同声传译:打开应用“智由说”底部的同声传译”功能,点击屏幕中间左右两个语言进行设置,左边语言为源语言,即机器要听到的语言,右边语言为翻译后的语言,点击下方的麦克风图标即可开始同声传译并目翻译、说完后点击声浪即可结束同声传译,结束后可选择保存或者取消。右上角多功能按键可进行存档删除设置。界面如图所示:

00:11

同声传译



Xin chào, bây giờ chúng ta hãy kiểm tra hiệu quả của phiên dịch đồng thanh sang tiếng Việt.

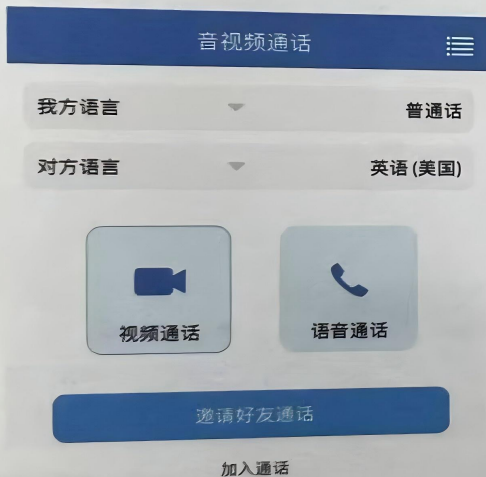
普通话

越南语

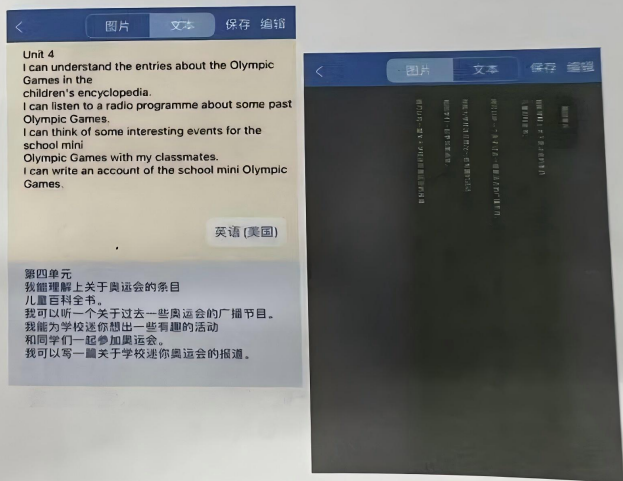
你好,现在我们测试一下同声传译翻译成越南语的效果。

13.视频通话:打开应用“智由说”底部的视频通话”功能,设置好自己的语言,对方的语和通话类型,然后点击邀请好

友通话，将邀请链接发送给好友，让好友打开此链接并加入通话，接通后各自说母语，app会对听到的声音进行实时翻译，并出现双语字幕。



14.拍照翻译:打开应用“智由说”首页，点击右上方的相机图标、即可进入拍照翻译，设置好拍照的源语言，选择好要拍照翻译的语言点击相机图标即可拍照，拍照完成后点击右上角的对号图标即可进行翻译



三、疑难解答(安卓手机):

1、本蓝牙设备适配了各大厂家的手机型号,通过蓝牙连接操控来实现功能,如果手机内置的输入法与本产品功能有冲突,推荐下载安装“百度输入法”配合使用,使用会更加流畅。

系统设置

搜狗输入法定制版

百度输入法

百度输入法

Google 语音输入

Google 语音输入

2、小米,OPPO,ViVO等品牌手机,以ViVO手机为例:先打开设置-找到系统设置-点击进入输入法-选择百度输入法并设置打开
3、低电量报警 低电报警提醒,低电下红灯会闪烁,提示需要充电,充电时,充电状态亮红灯,充满后闪蓝灯。

4、反应速度慢,请检查4G网络,是否良好。

疑难解答(苹果手机):

1、在对应的应用使用语音翻译时、要在设置里的对应app里打开允许粘贴权限、如微信:首先在苹果设置里找到微信权限并打开-从其他App粘贴-允许)步骤入下图所示:



微信

从其他 App 粘贴

允许 >

< 微信

从其他 App 粘贴

询问

拒绝

允许

